

Sveicināti, Jaunatklājēji!

Lai vietnē www.nacionaliedargumi.lv pievienotu uzdevumu izpildi apliecinošus dokumentus, tajā nepieciešams autorizēties, klikšķinot uz pogas **JAUNATKLĀJĒJIEM**.



Autorizēšanās datus jums pateiks iniciatīvas koordinators jūsu skolā.

Katrai klasei/grupai tiks izsniegti:

- lietotājvārds (4 simbolu kombinācija);
- parole.

Pēc datu saņemšanas varat autorizēties vietnē www.nacionaliedargumi.lv un sniegt nepieciešamo **informāciju par savu savu klasi vai grupu:**

1. Ievadiet klases vai grupas nosaukumu (prof. izglītības iestādes), piemēram, 1 vai 12e vai .6B;

2. Ierakstiet klases/grupas audzinātāja vārdu un uzvārdu;
3. Norādiet, cik skolēnu/audzēkņu ir klasē/grupā;
4. Norādiet, kurā klašu grupā ietilpst jūsu klase vai grupa;
5. Ierakstiet klases kontakttālruni un/vai e-pastu, lai neskaidrību/jautājumu gadījumā varam sazināties!

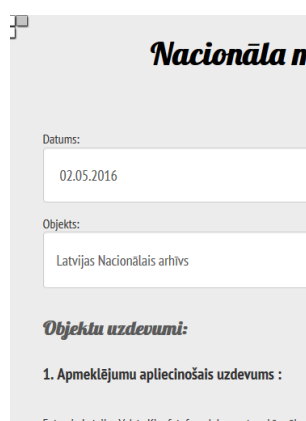
ATCERĪETIES!

Pēc datu iesniegšanas jums pašiem tos vairs nebūs iespējams rediģēt!

Pēc visu datu ievades tiks atvērts **klases/grupas profils**, kurā varēsiet veikt uzdevumu apliecinājošu dokumentu augšupielādi, kā arī ierakstīt vēlējumu Latvijai gaidāmajos svētkos.



Pieejamas divas pogas:

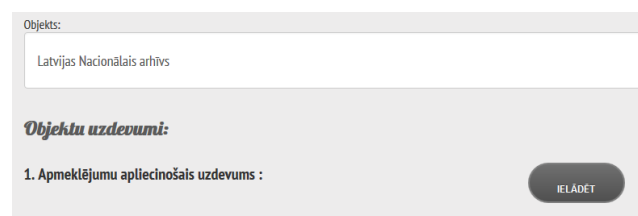


NACIONĀLO DĀRGUMU APMEKLĒJUMS

Ja ar klasi/grupu esat jau bijuši kādā no minētajiem objektiem, tad varat ievadīt informāciju, kas apliecina uzdevumu izpildi.

Sākumā nepieciešams aizpildīt laukus.

Norādīt **datumu**, kad apmeklējāt kādu no objektiem, un **apmeklētāju skaitu** grupā, kā arī **objektu**, kuru apmeklējāt.



Ja visas iepriekšminētās darbības ir veiktas, tad pie katra izvēlētā objekta būs pieejama sadaļa **Objektu uzdevumi** un poga **IELĀDĒT**.

Augšupielādējamus failus saglabājiet kādā no datu nesējiem, spiediet uz pogas **IELĀDĒT** un izvēlieties atbilstošo dokumentu. Pēc dokumenta atlases tas tiks augšupielādēts.



Ja esat kļūdījušies, tad **augšupielādi varat veikt atkārtoti**, jaunais fails aizstās iepriekšējo.

Pēc visu nepieciešamo dokumentu iesniegšanas spiediet pogu **PABEIGT IESNIEGŠANU**.

Klases profila lapā tiek parādīti pēdējie 3 apmeklētie objekti un veiktie uzdevumi šajā objektā, taču tiek uzskaitīti un iniciatīvas organizatoriem ir redzami visi veiktie darbi.

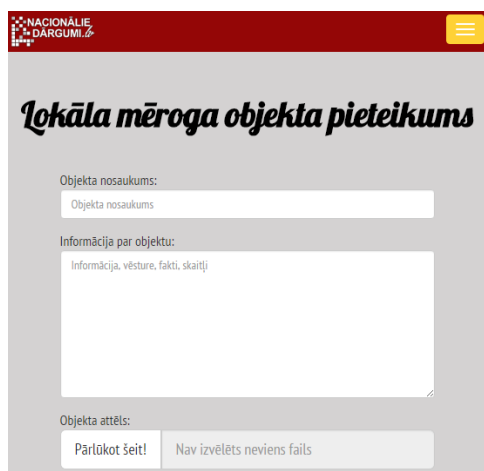


PIETEIKT LOKĀLO OBJEKTU

Iniciatīvas mērķis ir arī atklāt arī lokālās bagātības, tāpēc droši piesakiet savus objektus, kurus iesakāt apmeklēt iniciatīvas dalībniekiem.

Sadaļā **Pieteikt lokālo objektu** secīgi jānorāda 1. **Objekta nosaukums**, kā arī jāsniedz 2. **Īss apraksts**, jāizvēlas labas kvalitātes 3. **objekta fotoattēls** (*ne lielāks par 2MB, .jpg, .jpeg*) un jānorāda, kurā 4. **reģionā** objekts meklējams. Kad visi dati ievadīti, spiediet pogu **PABEIGT IESNIEGŠANU**.

Iesūtītos lokālos objektus apstiprinās Iniciatīvas *nacionalledargumi.lv* mājas lapas administrators.



The screenshot shows a web form titled "Lokāla mēroga objekta pieteikums" on the "NACIONĀLIE DARGUMI" website. The form has three main sections: 1. "Objekta nosaukums:" with a text input field. 2. "Informācija par objektu:" with a larger text area containing the placeholder "Informācija, vēsture, fakti, skaitļi". 3. "Objekta attēls:" with a file upload button labeled "Pārņemt šeit!" and a status indicator "Nav izvēlēts nevienš fails".

Klases profila 3. sadaļā varat pārliecināties, vai pieteiktais objekts ir apstiprināts. Tas parādīsies zem pēdējiem apmeklētajiem objektiem.

Visus iesūtītos un apstiprinātos lokālos objektus būs iespējams apskatīt arī galvenajā lapā.

IESNIEGT VĒLĒJUMU



The screenshot shows a form titled "Pievienot vēlējumam Latvijai". It contains three input fields: 1. "AUTORS" (author name). 2. "Vēlējums (-500 zīmes)" (the proposal text, with a character limit). 3. "VĒLĒJUMA TEKSTS" (additional text for the proposal).

Ja iniciatīvas dalībniekiem individuāli, klasei vai grupai ir ko teikt Latvijai, to droši varat iemūžināt vēlējumam goda sienā.

Rakstot vēlējumam, jānorāda **vēlējuma autors** un atbilstošajā laukā jāievada **vēlējuma teksts** (*līdz 500 rakstu zīmēm*).

Kad vēlējums uzrakstīts, klikšķiniet uz **IESNIEGT**.

Darba beigšana

Kad vietnē www.nacionaliedargumi.lv ir veiktas visas iepļānotās darbības un vēlaties darbu beigt, klikšķiniet uz pogas **IZIET**.



Nepieciešamības gadījumā sazinieties ar iniciatīvas organizatoriem, izmantojot kontaktu formu vietnē www.nacionaliedargumi.lv vai rakstot uz e-pastu nacionaliedargumi@gmail.com.

Vēlam veiksmi!